


Modell Eco

# Modell Eco


Offene Wangentreppenkonstruktion mit Innen- und Außenwangen und eingestemmt Trittstufen.  
Die Konstruktion ist wahlweise auch mit Setzbrettern als geschlossene Treppe ausführbar. Über der Innenwange wird ein steigendes Geländer ausgeführt, mit Stäben wahlweise aus Holz oder Edelstahl als Geländerfüllung.  
Oberflächen: UV-gehärteter Parkettlack, Parkett-Hartöl.

## Hölzer



## Ausstattung

### Sprossen



6151



6300




Brüstungsgeländer

### Handläufe



8100




8200



8301

### Pfosten




7100




7630


### Zubehör



Anti-Rutsch-Profil



Deckenkantenverkleidung



Geschlossene Ausführung

