

Modell Arteo W 1

Offene Flachwangen-Konstruktion mit Innenwange aus HPL-Werkstoffplatte . An der Wandseite werden die Stufen mittels Trittschall-Auflagern in der Wand befestigt. An der Innenseite werden die Stufen und die Geländerelemente mittels Schrauben seitlich an den Wangen befestigt. Materialkombination aus Harthölzern, HPL, Stahl-/Edelstahl- und Glaselementen.

Oberflächen:
Hölzer UV-Parkettlack, wahlweise Parkett-Hartöl. Wangen- und Pfostenteile in Farblackierung nach RAL möglich.


Hölzer




Ausstattung




Reling mit Seilen und T-Profil




Reling mit Stangen und T-Profil




Reling mit Edelstahlstangen und Vierkantpfosten




Glas-Geländerfüllung




Glas-Geländerfüllung



Edelstahl-Geländer



Edelstahl-Geländer



Stahl-Geländer

